

TCL AC | Smart Air, Soft Care

MONO SPLIT Klimatizace FreshIN

S12C7S0

12000 BTU/h - 3600W



Chlazení



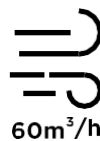
FreshIN+

Zvedací přívod čerstvého vzduchu vás informuje o přívodu čerstvého vzduchu do místnosti.



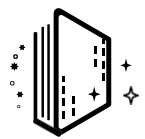
Temp. Balancing

Přesná regulace vnitřní teploty, aby se zabránilo nepříjemnému pocitu výkyvu teploty.



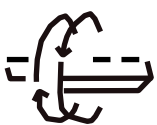
Air Engine

Až 60 m³ čerstvého vzduchu za hodinu může snadno uspokojit potřeby většiny typů vnitřních prostor.



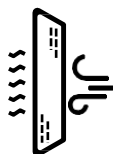
QuadruPuri Filters

Čerstvý vzduch prochází čtyřmi čistícími filtry, které zajišťují účinné čištění vzduchu.



360° Airflow

360° pohyblivé velké lamely pro zajištění širokého úhlu vyfukování vzduchu.



Gentle Breeze

Chlazení bez větru



Deep Clean

Automatické čištění ve 4 krocích



IOT Wifi Control

Chytré ovládání odkudkoliv

TCL AC | Smart Air, Soft Care

MONO SPLIT Klimatizace

FreshIN

S12C7S0

12000 BTU/h - 3600W



Chlazení



Obecné specifikace

Typ	Vytápění&Chlazení
Druh chladiva	R32
Motor kompresoru	Invertor

Výkon

Chladicí výkon (W)	3600
SEER (W/W)	8,5
Energetická třída chlazení	A+++
EER (W/W)	3.94
COP (W/W)	3.92
Topný výkon průměr (W)	2700
SCOP Průměr (W/W)	4,6
Energetická třída vytápění průměr	A++

Funkce

FreshIN+	Yes
Temp. Balancing	Yes
Air Angine	Yes
QudriPuri Filters	Yes
360° Airflow	Yes
Gentle Breeze	Yes
Deep Clean	Yes
IOT Wifi Control	Yes
Smart airflow	Yes
Fast Cooling & Heating	Yes
Eco Mode	Yes
Smart Inverter	Yes
I FEEL	Yes
3D Airflow	Yes
4-way airflow	Yes
Sleep Mode	Yes
Filter clean reminder	Yes
Dry Mode (Dehumidification)	Yes
Timer 24H	Yes
Self-diagnosis	Yes
Auto Restart	Yes

Technické specifikace

Oblast použití (m ²)	14~22
Odstranění vlhkosti (Litry/h)	1.2
Vnitřní zvukový výkon(S/H/M/L/Mute) dB(A)	51/48/42/35/32
Venkovní zvukový výkon dB(A)	61
Vnitřní akustický tlak(S/H/M/L/Mute) dB(A)	41/38/33/27/22
Venkovní akustický tlak dB(A)	51
Zdroj napájení	220-240V~/50Hz/1P
Připojovací plynové potrubí (palce)	3/8"
Připojovací kapalinové potrubí (palce)	1/4"
Max. délka potrubí chladiva (m)	25
Max. rozdíl hladin (m)	10

Rozměry & logistické data

EAN	8720568103860
EAN Indoor	8720568103884
EAN Outdoor	8720568103907
Velikost produktu (WxHxD)	
Indoor unit - mm	960×316×198
Outdoor Unit - mm	795×305×549
Váha produktu	
Indoor Unit - kg	13
Outdoor Unit - kg	26,5
Velikost balení	
Indoor Unit (WxHxD) - mm	1035×390×360
Outdoor Unit (WxHxD)	835×340×585
Váha balení	
Indoor Unit (kg)	15
Outdoor Unit (kg)	28.5